





















Anleitung und Farbschlüssel für Entwurf "Stiefelchen"

Material: 14 count Creme Aida


Stiche: 100 x 101 **Größe:** 7.14 x 7.21 inches or 18.14 x 18.32 cm

Farben: DMC

Benutzen Sie **2** Fäden folgender Garne für die Kreuzstickerei

Sym	No.	Colour Name	Sym	No.	Colour Name
	1096	1096		257	Parrot Green - dk
	42	Rose - vy deep		6	Peach Flesh
	372	Tan - med		1034	Antique Blue - med
	1008	Sportsman flesh - med		403	Black
	975	Blue - ultra vy lt		301	Yellow - pale
	1002	Golden Brown		59	Rose - ultra vy deep
	46	Xmas Red - bright		373	Hazel nut Brown - lt
	874	Golden Olive - ultra lt		19	Xmas Red - vy dk
	149	Navy Blue - mellow		2	White

1 Faden des Garns für Rückstich benutzen

	DMC 403	Black
---	---------	-------

Diese Angaben wurden mit größtmöglicher Sorgfalt erstellt und gedruckt. Bitte beachten Sie aber, dass die Möglichkeit von Fehlern beim Drucken, menschlichem Irrtum und Variationen individuellen Stickens besteht und weisen Sie hiermit ausdrücklich darauf hin, dass dafür keine Haftung übernommen werden kann.

Dieser Entwurf wurde mit Stickern leicht gemacht erstellt – für ein Upgrade auf eine Version mit umfangreicherer Funktionalität klicken Sie www.cds-designsoftware.de